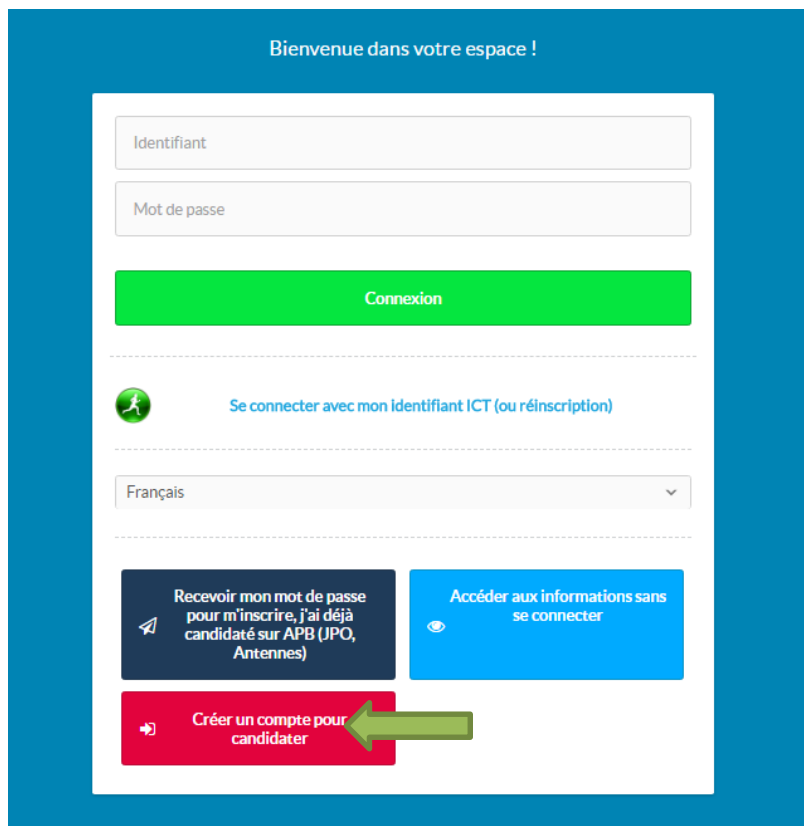


Procédure inscription Master MEEF Toulouse et Bordeaux 2018/2019

Lien : <https://scolaweb.ict-toulouse.fr/faces/Login.xhtml>



Bienvenue dans votre espace !

Identifiant

Mot de passe

Connexion

Se connecter avec mon identifiant ICT (ou réinscription)

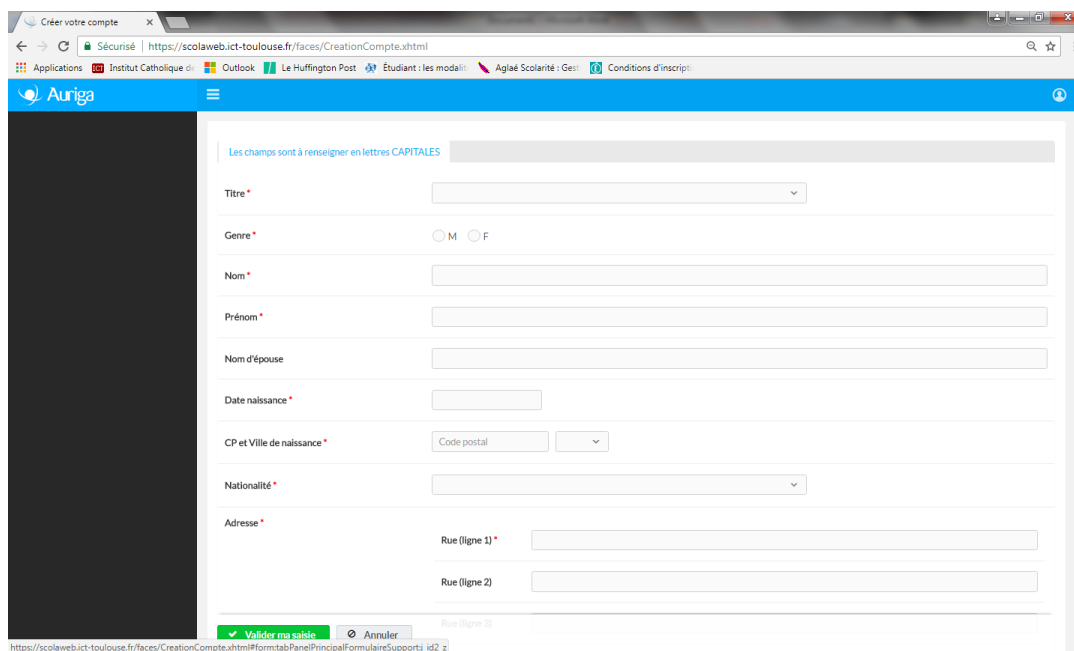
Français

Recevoir mon mot de passe pour m'inscrire, j'ai déjà candidaté sur APB (JPO, Antennes)

Accéder aux informations sans se connecter

Créer un compte pour candidater

Cliquez sur « Créer un compte pour candidater »



Créer votre compte

https://scolaweb.ict-toulouse.fr/faces/CreationCompte.xhtml

Auriga

Les champs sont à renseigner en lettres CAPITALES

Titre *

Genre *

M F

Nom *

Prénom *

Nom d'épouse

Date naissance *

CP et Ville de naissance *

Code postal

Nationalité *

Adresse *

Rue (ligne 1) *

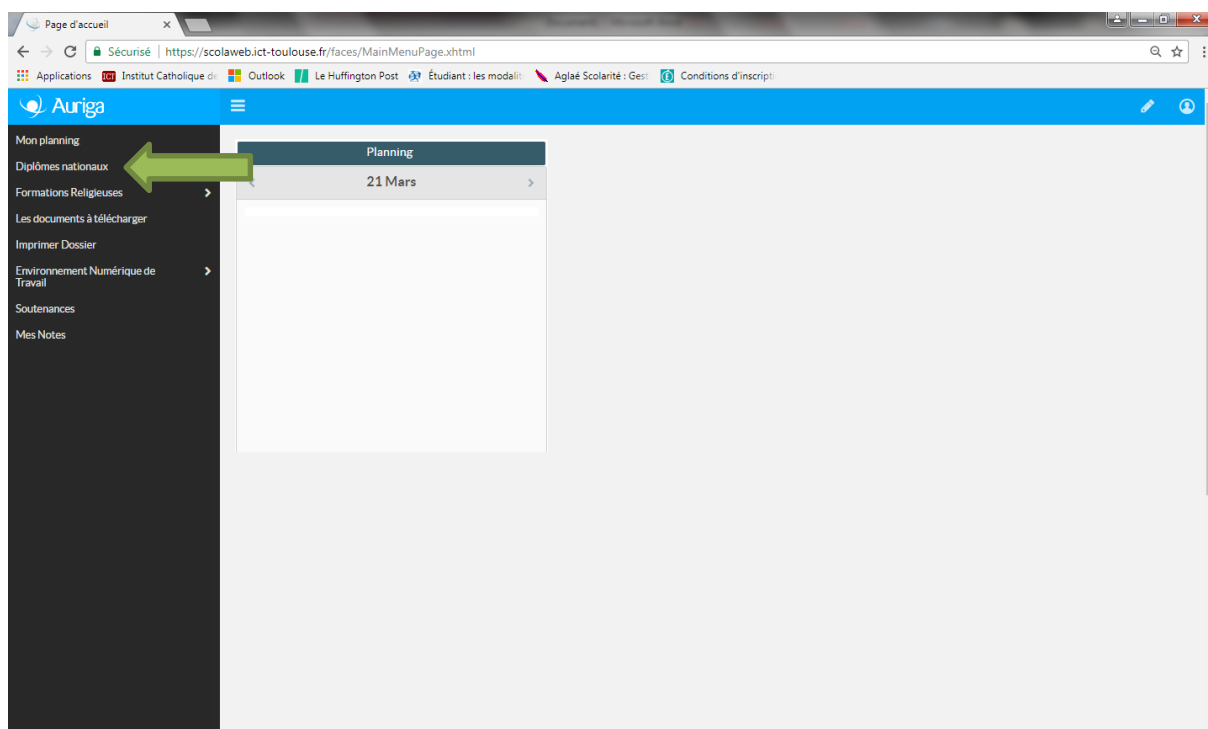
Rue (ligne 2)

Rue (ligne 3)

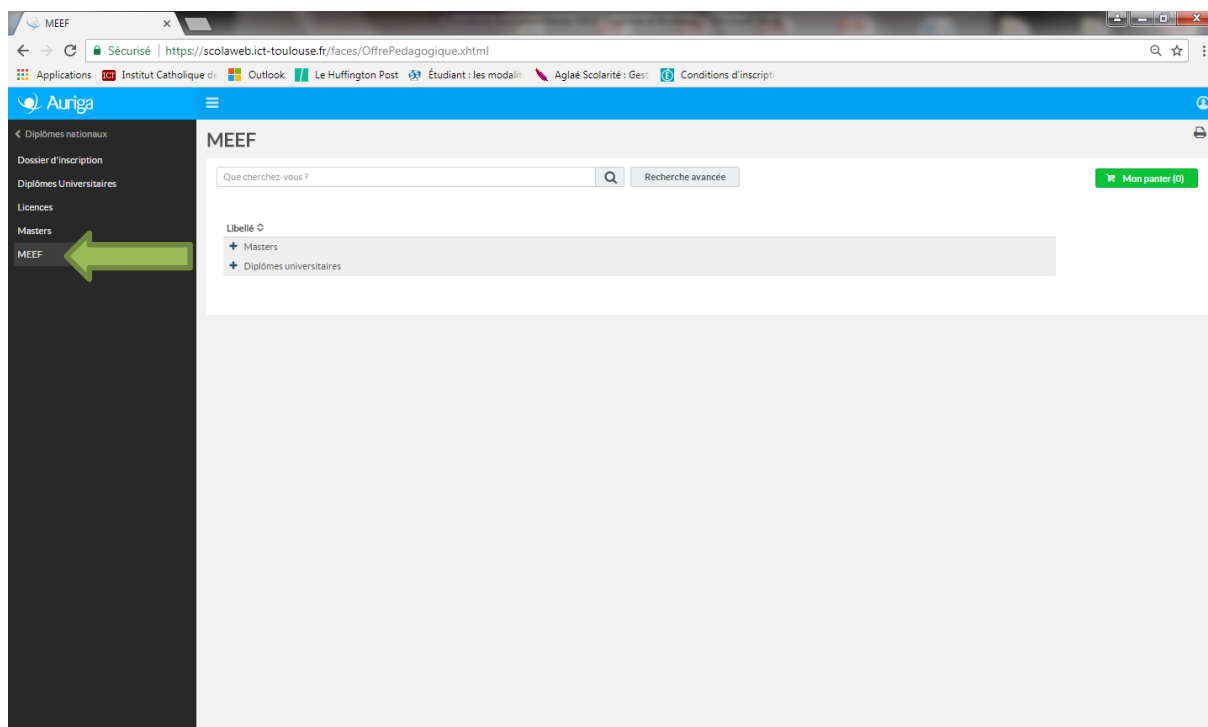
Valider ma saisie Annuler

https://scolaweb.ict-toulouse.fr/faces/CreationCompte.xhtml#Formstab:PanelPrincipal:FormulaireSupport3_id2_2

Remplissez tous les champs en **LETTRES CAPITALES** et Validez la saisie.



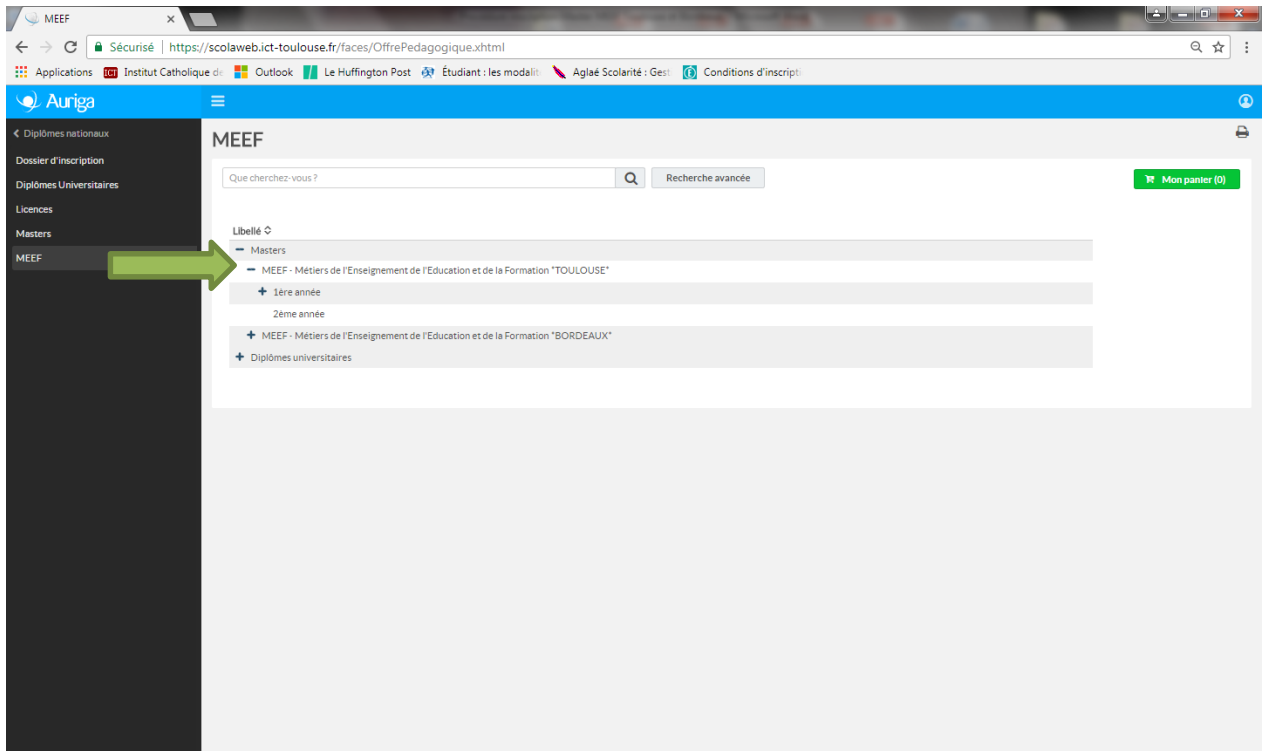
Cliquez sur « **Diplômes Nationaux** » à gauche



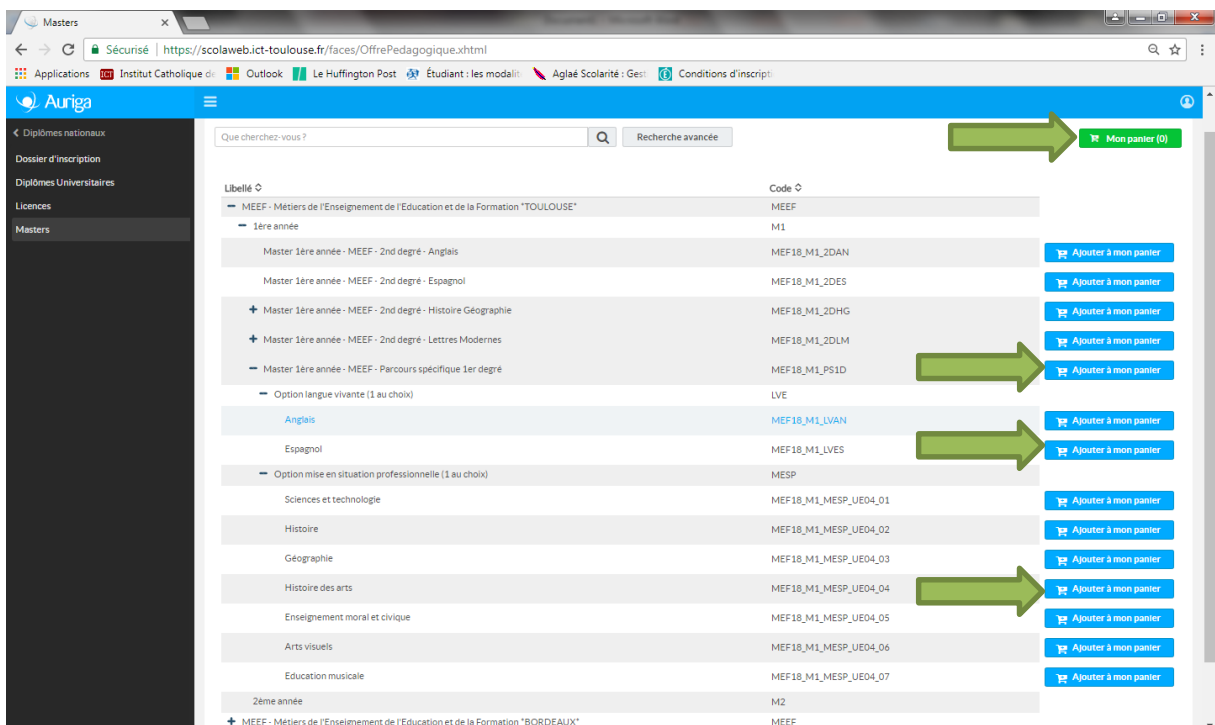
Cliquez sur « **MEEF** »

Puis choisissez « **Masters** » si vous souhaitez candidater à un Master

OU « **Diplômes Universitaires** » si vous souhaitez candidater à un DU Prépa Concours en cliquant sur la petite croix bleue.



Choisissez **Toulouse** ou **Bordeaux** pour le lieu de formation en cliquant sur la petite croix bleue



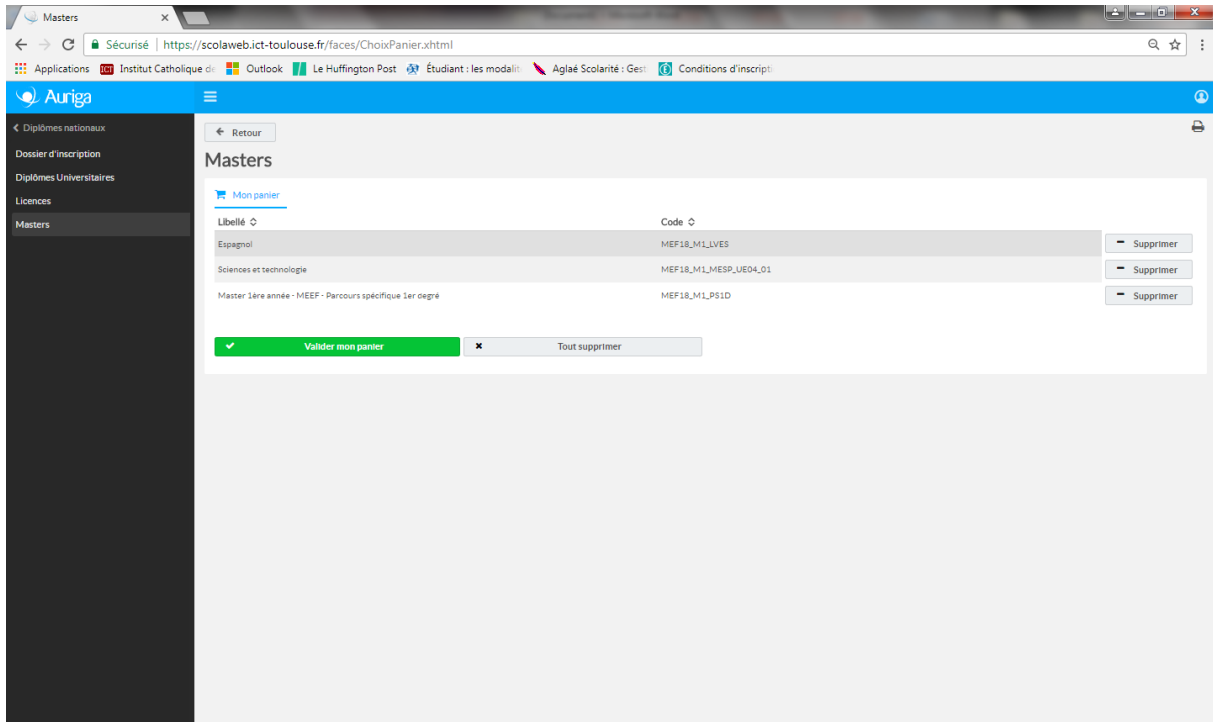
Par exemple : Si vous souhaitez candidater au Master 1 MEEF 1^{er} degré cliquez sur :

- « **Ajouter au panier** » en face de Master 1^{ère} année – MEEF – Parcours spécifique 1^{er} degré
- Puis choisissez une langue LVE (anglais ou espagnol) en cliquant sur « Ajouter au panier »

- Puis choisissez une option pour la préparation orale du concours (histoire, géographie, EMC, Education musicale, Arts visuels, sciences et technologie, Histoire des arts...) en cliquant sur « Ajouter au panier ».

Pour une inscription au Master 1 MEEF 1^{er} degré vous devez avoir 3 articles dans votre panier (le Master 1 MEEF, le choix de langue et le choix d'option)

Validez le panier en cliquant sur « **Mon Panier** » en haut à droite. Puis cliquez sur « **Validez mon panier** » en bas du résumé.



The screenshot shows a web browser window with the URL <https://scolaweb.ict-toulouse.fr/faces/TeacherPage.xhtml>. The page title is 'Masters' and it is part of the 'Mes informations' section. The form contains the following fields:

- Photo d'identité *: 'Aucune photo' with a '+ Ajouter...' button. Below it, 'Formats d'images possibles: .jpg'.
- Titre *: 'Mademoiselle' (dropdown menu).
- Genre *: Radio buttons for 'M' and 'F', with 'F' selected.
- Prénom *: 'Caroline'.
- 2ème prénom: (empty).
- 3ème prénom: (empty).
- Nom *: 'Prat'.
- Nom d'épouse: 'Caroline Prat'.
- Date naissance *: '01/01/80'.

A green button labeled 'Valider / Suivant' is located at the bottom left of the form area.

Terminez de remplir votre dossier d'inscription (ajout de photo, contact, données SISE, numéro sécu, numéro INE ...) puis chargez les documents demandés dans « Téléversement » Et validez de nouveau.

Aungia résume votre inscription. Validez de nouveau et entrez les dernières données SISE sur le formulaire. Puis validez.

Si vous effectuez votre inscription en plusieurs, votre identifiant est votre adresse mail. Utilisez le nouveau mot de passe qui vous a été envoyé par mail.

Votre inscription est validée, vous recevez un mail de prise en compte (vérifiez vos spams) qui indique que votre candidature sera étudiée une fois les frais de préinscription reçus.

A savoir 81€ par chèque à l'ordre de l'Institut Catholique Toulouse ICT à l'adresse :

ISFEC
Caroline PRAT
20bis rue des Fleurs
31000 Toulouse

Pour tout question caroline.prat@ict-toulouse.fr ou 05 34 31 35 00.